

จุดยืนองค์กร

ส่วนกลาง

พัฒนานโยบายกำกับ
ติดตาม ประเมินผล

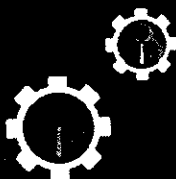
ส่วนภูมิภาค

บริหารจัดการหน่วยบริการ
และขับเคลื่อนนโยบายสู่การปฏิบัติประชาชนสุขภาพดี
เจ้าหน้าที่มีความสุข
ระบบสุขภาพยั่งยืน

เป้าหมาย



เป็นองค์กรหลักด้านสุขภาพ
ที่รวมพลังสังคม
เพื่อประชาชนสุขภาพดี

วิสัยทัศน์

พัฒนาและอภิบาลระบบสุขภาพ
อย่างมีส่วนร่วมและยั่งยืน

พันธกิจ

ค่านิยมองค์กร

• MASTERY
เป็นนายตนเอง• ORIGINALITY
เร่งสร้างสิ่งใหม่• PEOPLE CENTERED
ใส่ใจประชาชน• HUMILITY
ถ่อมตนอ่อนน้อม

จุดยืนองค์กร

ส่วนกลาง




พัฒนานโยบายกำกับ
ติดตาม ประเมินผล

ส่วนภูมิภาค



บริหารจัดการหน่วยบริการ
และขับเคลื่อนนโยบายสู่การปฏิบัติ



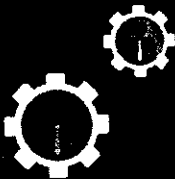
ประชาชนสุขภาพดี
เจ้าหน้าที่มีความสุข
ระบบสุขภาพยั่งยืน

เป้าหมาย



เป็นองค์กรหลักด้านสุขภาพ
ที่รวมพลังสังคม
เพื่อประชาชนสุขภาพดี

วิสัยทัศน์




พัฒนาและอภิบาลระบบสุขภาพ
อย่างมีส่วนร่วมและยั่งยืน

พันธกิจ

ค่านิยมองค์กร




• MASTERY
เป็นนายตนเอง



• ORIGINALITY
เร่งสร้างสิ่งใหม่

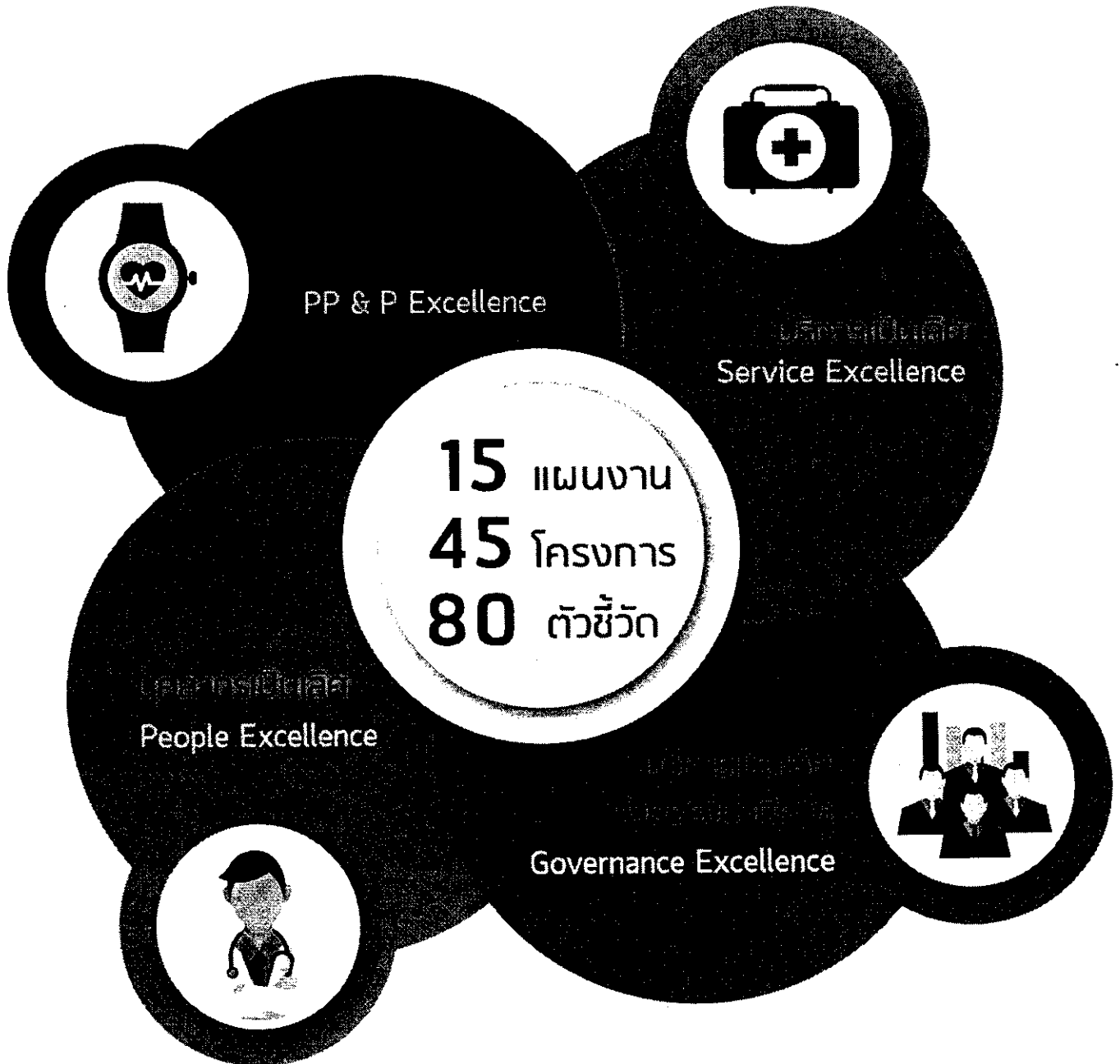



• PEOPLE CENTERED
ใส่ใจประชาชน



• HUMILITY
ถ่อมตนอ่อนน้อม

ยุทธศาสตร์ความเป็นเลิศ 4 ด้าน Excellence





แผนงานที่ 1 : การพัฒนาคุณภาพชีวิตคนไทยทุกกลุ่มวัย (ด้านสุขภาพ) (4 โครงการ 12 ตัวชี้วัด)

โครงการ

ตัวชี้วัด

1. โครงการพัฒนาและเสริมศักยภาพคนไทยกลุ่มสตรีและเด็กปฐมวัย

- 1) ร้อยละสถานบริการสุขภาพที่มีการคัดกรองมาตรฐาน
- 2) อัตราส่วนการตายมารดาไทย
- 3) ร้อยละของเด็กอายุ 0-5 ปี มีพัฒนาการสมวัย
- 4) ร้อยละของเด็กอายุ 0-5 ปี สูงดีสมส่วน และส่วนสูงเฉลี่ยที่อายุ 5 ปี

2. โครงการพัฒนาและเสริมศักยภาพคนไทยกลุ่มวัยรุ่นและวัยหนุ่ม

- 1) เด็กไทยมีระดับสติปัญญาเฉลี่ยไม่ต่ำกว่า 100
- 2) ร้อยละของเด็กวัยเรียน สูงดีสมส่วน
- 3) ร้อยละของเด็กไทยมีความฉลาดทางอารมณ์ (EQ) อยู่ในเกณฑ์ปกติขึ้นไป
- 4) ร้อยละเด็กกลุ่มอายุ 0-12 ปี ฟันดีไม่มีผุ (cavity free)
- 5) อัตราการคลอดมีชีพในหญิงอายุ 15-19 ปี

3. โครงการพัฒนาและเสริมศักยภาพคนไทยกลุ่มวัยทำงาน

- 1) ร้อยละของวัยทำงานอายุ 30-44 ปี มีค่าดัชนีมวลกายปกติ

4. โครงการพัฒนาและเสริมศักยภาพคนไทยกลุ่มวัยสูงอายุ


- 1) ร้อยละของตำบลที่มีระบบการส่งเสริมสุขภาพดูแลผู้สูงอายุระยะยาว (Long Term Care) ในชุมชน ผ่านเกณฑ์
- 2) ร้อยละของ Healthy Ageing

แผนงานที่ 2 : การพัฒนาคุณภาพชีวิตระดับอำเภอ (1 โครงการ 1 ตัวชี้วัด)

1. โครงการพัฒนาศักยภาพชีวิตระดับอำเภอ (แพชว)

- 1) ร้อยละของคณะกรรมการพัฒนาคุณภาพชีวิตระดับอำเภอ (พชอ.) ที่มีคุณภาพ

ส่งเสริมสุขภาพ ป้องกันโรค และคุ้มครองผู้บริโภคเป็นเลิศ Promotion Prevention & Protection Excellence



01

แนบงานที่ 3 : การป้องกันควบคุมโรคและลดปัจจัยเสี่ยงด้านสุขภาพ (5 โครงการ 9 ตัวชี้วัด)

ตัวชี้วัด

1. โครงการพัฒนาระบบการตอบโต้ภาวะฉุกเฉินและภัยสุขภาพ

1) ร้อยละของจังหวัดที่มีศูนย์ปฏิบัติการภาวะฉุกเฉิน (EOC) และทีมตระหนักรู้สถานการณ์ (SAT) ที่สามารถปฏิบัติงานได้จริง

2. โครงการควบคุมโรคติดต่อ

1) ร้อยละของกลุ่มประชากรหลักที่เข้าถึงบริการป้องกันเอชไอวีและโรคติดต่อทางเพศสัมพันธ์เชิงรุก
2) ร้อยละของตำบลจัดการสุขภาพในการเฝ้าระวัง ป้องกันแก้ไขปัญหาโรคพยาธิใบไม้ตับ และมะเร็งท่อน้ำดี

3. โครงการควบคุมโรคไม่ติดต่อเรื้อรัง

1) อัตราการเสียชีวิตจากการจมน้ำของเด็กอายุน้อยกว่า 15 ปี
2) อัตราการเสียชีวิตจากการบาดเจ็บทางถนน
3) อัตราผู้ป่วยเบาหวานรายใหม่จากกลุ่มเสี่ยงเบาหวาน และความดันโลหิตสูงรายใหม่จากกลุ่มเสี่ยง และสงสัยป่วยความดันโลหิตสูง

4. โครงการส่งเสริมและพัฒนาระบบความปลอดภัยด้านอาหาร

1) ร้อยละของผลิตภัณฑ์อาหารสดและอาหารแปรรูปมีความปลอดภัย

5. โครงการคุ้มครองผู้บริโภคด้านผลิตภัณฑ์สุขภาพและ
บริการสุขภาพ

1) ร้อยละของผลิตภัณฑ์สุขภาพที่ได้รับการตรวจสอบได้มาตรฐานตามเกณฑ์ที่กำหนด
2) ร้อยละของสถานพยาบาลและสถานประกอบการเพื่อสุขภาพผ่านเกณฑ์มาตรฐานตามที่
กฎหมายกำหนด

แนบงานที่ 4 : การบริหารจัดการสิ่งแวดล้อม (2 โครงการ 2 ตัวชี้วัด)

1. โครงการรณรงค์ลดขยะ

1) ร้อยละของโรงพยาบาลที่พัฒนานามัยสิ่งแวดล้อมได้ตามเกณฑ์ GREEN&CLEAN Hospital

2. โครงการปรับปรุงสภาพประชาชนภาคพื้นดินและ
ในพื้นน้ำ (Hot Zone)

1) ร้อยละของจังหวัดที่มีระบบจัดการปัจจัยเสี่ยงจากสิ่งแวดล้อมและสุขภาพอย่างบูรณาการ
มีประสิทธิภาพและยั่งยืน



แผนงานที่ 10 : การพัฒนาระบบบริหารจัดการกำลังคนด้านสุขภาพ (3 โครงการ 6 ตัวชี้วัดตามยุทธศาสตร์)

1. โครงการผลิตและพัฒนาบุคลากรด้านสุขภาพสู่ความเป็นมืออาชีพ
2. โครงการ Happy MOPH กระทรวงสาธารณสุข กระทรวงแห่งความสุข
3. โครงการแผนกครอบครัวกำลังคนด้านสุขภาพ

- 1) ระดับความสำเร็จของเขตสุขภาพที่มีการบริหารจัดการระบบการผลิตและพัฒนากำลังคนได้ตามเกณฑ์เป้าหมายที่กำหนด
- 2) ร้อยละของบุคลากรที่ได้รับการพัฒนาตามเกณฑ์ที่กำหนด
- 1) ร้อยละของหน่วยงานที่มีการนำดัชนีความสุขของคนทำงาน (Happinometer) ไปใช้
- 2) อัตราการคงอยู่ของบุคลากรสาธารณสุข (Retention rate)
- 3) ร้อยละของจังหวัดที่มีบุคลากรสาธารณสุขเพียงพอ
- 1) ร้อยละของครอบครัวที่มีศักยภาพในการดูแลสุขภาพตนเองได้ตามเกณฑ์ที่กำหนด

จุดยืนองค์กร

ส่วนกลาง




พัฒนานโยบายกำกับ
ติดตาม ประเมินผล

ส่วนภูมิภาค



บริหารจัดการหน่วยบริการ
และขับเคลื่อนนโยบายสู่การปฏิบัติ



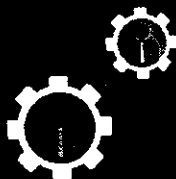
ประชาชนสุขภาพดี
เจ้าหน้าที่มีความสุข
ระบบสุขภาพยั่งยืน

เป้าหมาย



เป็นองค์กรหลักด้านสุขภาพ
ที่รวมพลังสังคม
เพื่อประชาชนสุขภาพดี

วิสัยทัศน์




พัฒนาและอภิบาลระบบสุขภาพ
อย่างมีส่วนร่วมและยั่งยืน

พันธกิจ

ค่านิยมองค์กร




• MASTERY
เป็นนายตนเอง



• ORIGINALITY
เร่งสร้างสิ่งใหม่

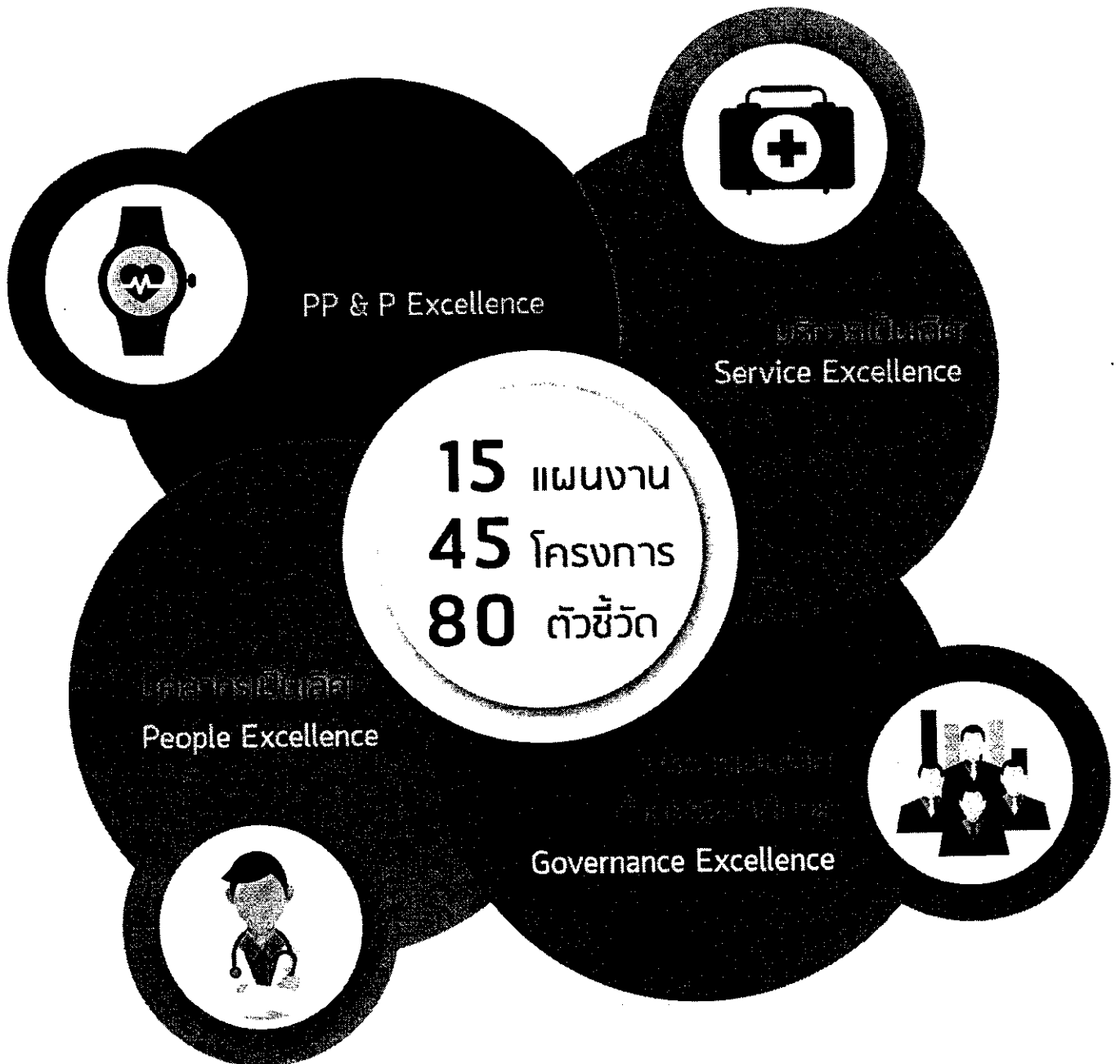



• PEOPLE CENTERED
ใส่ใจประชาชน



• HUMILITY
ถ่อมตนอ่อนน้อม

ยุทธศาสตร์ความเป็นเลิศ 4 ด้าน Excellence





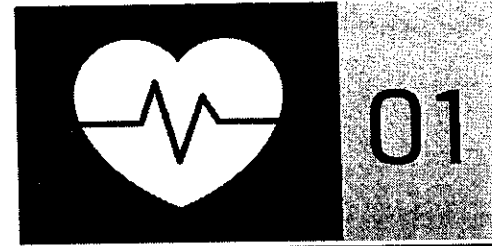
แผนงานที่ 1 : การพัฒนาคุณภาพชีวิตคนไทยทุกกลุ่มวัย (ด้านสุขภาพ) (4 โครงการ 12 ตัวชี้วัด)

โครงการ	ตัวชี้วัด
1. โครงการพัฒนาและเสริมสมรรถภาพคนไทยกลุ่มสตรีและเด็กปฐมวัย	<ol style="list-style-type: none"> 1) ร้อยละสถานบริการสุขภาพที่มีการคัดมาตรฐาน 2) อัตราส่วนการตายมารดาไทย 3) ร้อยละของเด็กอายุ 0-5 ปี มีพัฒนาการสมวัย 4) ร้อยละของเด็กอายุ 0-5 ปี สูงดีสมส่วน และส่วนสูงเฉลี่ยที่อายุ 5 ปี
2. โครงการพัฒนาและเสริมสมรรถภาพคนไทยกลุ่มวัยรุ่นและเยาวชน	<ol style="list-style-type: none"> 1) เด็กไทยมีระดับสติปัญญาเฉลี่ยไม่ต่ำกว่า 100 2) ร้อยละของเด็กวัยเรียน สูงดีสมส่วน 3) ร้อยละของเด็กไทยมีความฉลาดทางอารมณ์ (EQ) อยู่ในเกณฑ์ปกติขึ้นไป 4) ร้อยละเด็กกลุ่มอายุ 0-12 ปี ฟันดีไม่มีผุ (cavity free) 5) อัตราการคลอดมีชีพในหญิงอายุ 15-19 ปี
3. โครงการพัฒนาและเสริมสมรรถภาพคนไทยกลุ่มวัยทำงาน	<ol style="list-style-type: none"> 1) ร้อยละของวัยทำงานอายุ 30-44 ปี มีค่าดัชนีมวลกายปกติ
4. โครงการพัฒนาและเสริมสมรรถภาพคนไทยกลุ่มวัยสูงอายุ	<ol style="list-style-type: none"> 1) ร้อยละของตำบลที่มีระบบการส่งเสริมสุขภาพดูแลผู้สูงอายุระยะยาว (Long Term Care) ในชุมชน ผ่านเกณฑ์ 2) ร้อยละของ Healthy Ageing

แผนงานที่ 2 : การพัฒนาคุณภาพชีวิตระดับอำเภอ (1 โครงการ 1 ตัวชี้วัด)

โครงการพัฒนาศูนย์สุขภาพระดับอำเภอ (พชอ.)	<ol style="list-style-type: none"> 1) ร้อยละของคณะกรรมการพัฒนาคุณภาพชีวิตระดับอำเภอ (พชอ.) ที่มีคุณภาพ
--	---

ส่งเสริมสุขภาพ ป้องกันโรค และคุ้มครองผู้บริโภคเป็นเลิศ Promotion Prevention & Protection Excellence



แผนงานที่ 3 : การป้องกันควบคุมโรคและลดปัจจัยเสี่ยงด้านสุขภาพ (5 โครงการ 9 ตัวชี้วัด)

โครงการ

ตัวชี้วัด

1. โครงการพัฒนาระบบการตอบโต้ภาวะฉุกเฉินและภัยสุขภาพ

1) ร้อยละของจังหวัดมีศูนย์ปฏิบัติการภาวะฉุกเฉิน (EOC) และทีมตระหนักรู้สถานการณ์ (SAT) ที่สามารถปฏิบัติงานได้จริง

2. โครงการควบคุมโรคติดต่อ

1) ร้อยละของกลุ่มประชากรหลักที่เข้าถึงบริการป้องกันเอชไอวีและโรคติดต่อทางเพศสัมพันธ์เชิงรุก
2) ร้อยละของตำบลจัดการสุขภาพในการเฝ้าระวัง ป้องกันแก้ไขปัญหาโรคพยาธิใบไม้ตับ และมะเร็งท่อน้ำดี

3. โครงการควบคุมโรคไม่ติดต่อเรื้อรัง (ภัยสุขภาพ)

1) อัตราการเสียชีวิตจากการจมน้ำของเด็กอายุต่ำกว่า 15 ปี
2) อัตราการเสียชีวิตจากการบาดเจ็บทางถนน
3) อัตราผู้ป่วยเบาหวานรายใหม่จากกลุ่มเสี่ยงเบาหวาน และความดันโลหิตสูงรายใหม่จากกลุ่มเสี่ยง และสงสัยป่วยความดันโลหิตสูง

4. โครงการสาธิตและพัฒนาศูนย์ความปลอดภัยด้านอาหาร

1) ร้อยละของผลิตภัณฑ์อาหารสดและอาหารแปรรูปมีความปลอดภัย

5. โครงการคุ้มครองผู้บริโภคด้านผลิตภัณฑ์สุขภาพและบริการสุขภาพ

1) ร้อยละของผลิตภัณฑ์สุขภาพที่ได้รับการตรวจสอบได้มาตรฐานตามเกณฑ์ที่กำหนด
2) ร้อยละของสถานพยาบาลและสถานประกอบการเพื่อสุขภาพผ่านเกณฑ์มาตรฐานตามที่กฎหมายกำหนด

แผนงานที่ 4 : การบริหารจัดการสิ่งแวดล้อม (2 โครงการ 2 ตัวชี้วัด)

1. โครงการบูรณาการสิ่งแวดล้อม

1) ร้อยละของโรงพยาบาลที่พัฒนามาตรฐานสิ่งแวดล้อมได้ตามเกณฑ์ GREEN&CLEAN Hospital

2. โครงการคุ้มครองสุขภาพประชาชนจากมลพิษสิ่งแวดล้อม (Hot Zone)

1) ร้อยละของจังหวัดที่มีระบบจัดการปัจจัยเสี่ยงจากสิ่งแวดล้อมและสุขภาพอย่างบูรณาการ มีประสิทธิภาพและยั่งยืน



แผนงานที่ 5 : การพัฒนาระบบการแพทย์ปฐมภูมิ (Primary Care Cluster) (1 โครงการ 1 ตัวชี้วัด)

โครงการ

ตัวชี้วัด

1. โครงการพัฒนาระบบการแพทย์ปฐมภูมิ

- 1) ร้อยละของคลินิกหมอครอบครัวที่เปิดดำเนินการในพื้นที่ (Primary Care Cluster)

แผนงานที่ 6 : การพัฒนาระบบบริการสุขภาพ (Service Plan) (17 โครงการ 24 ตัวชี้วัด)

1. โครงการพัฒนาระบบบริการสุขภาพ สาขาโรคหลอดเลือดสมอง

- 1) ร้อยละของผู้ป่วยโรคเบาหวานและโรคความดันโลหิตสูงที่ควบคุมได้
- 2) ร้อยละของผู้ป่วยเบาหวาน ความดันโลหิตสูงที่ขึ้นทะเบียนได้รับการประเมินโอกาสเสี่ยงต่อโรคหัวใจและหลอดเลือด (CVD Risk)
- 3) อัตราตายของผู้ป่วยโรคหลอดเลือดสมอง

2. โครงการป้องกันและควบคุมการถ่ายทอดปัจจัยเสี่ยงและการใช้ยาอย่างสมเหตุผล

- 1) ร้อยละของโรงพยาบาลที่ใช้ยาอย่างสมเหตุผล (RDU)

3. โครงการพัฒนาคุณภาพเป็นเลิศทางการแพทย์

- 1) ร้อยละการส่งต่อผู้ป่วยนอกเขตสุขภาพลดลง

4. โครงการพัฒนาระบบบริการสุขภาพ สาขาการรณรงค์

- 1) อัตราตายทารกแรกเกิด

5. โครงการพัฒนาระบบการดูแลแบบประคับประคอง (Palliative Care)

- 1) ร้อยละของโรงพยาบาลที่มีการดูแลแบบประคับประคอง (Palliative Care)

6. โครงการพัฒนาระบบบริการการแพทย์แผนไทย

- 1) ร้อยละของผู้ป่วยนอกได้รับการบริการการแพทย์แผนไทยและการแพทย์ทางเลือก

7. โครงการพัฒนาระบบบริการสุขภาพ สาขาสุขภาพจิตและจิตเวช

- 1) ร้อยละของผู้ป่วยโรคซึมเศร้าเข้าถึงบริการสุขภาพจิต
- 2) อัตราการฆ่าตัวตายสำเร็จ

8. โครงการพัฒนาระบบบริการสุขภาพ 5 สาขาหลัก (สูติศาสตร์ กายกรรม อายุกรรม กุมารเวชกรรม และจักษุวิทยา)

- 1) อัตราตายผู้ป่วยติดเชื้อในกระแสเลือดแบบรุนแรงชนิด community-acquired
- 2) ลดอัตราการหักงอกหักขา (Refracture) ในผู้ป่วย Capture the fracture

9. โครงการพัฒนาระบบบริการสุขภาพ สาขาโรคหัวใจ

- 1) ร้อยละผู้ป่วยโรคกล้ามเนื้อหัวใจตายเฉียบพลันชนิด STEMI ได้รับยาละลายลิ่มเลือด (Fibrinolytic drug) และ/หรือ การขยายหลอดเลือดหัวใจ (Percutaneous Coronary Intervention หรือ PCI)
- 2) อัตราตายจากโรคหลอดเลือดหัวใจ

10. โครงการพัฒนาระบบบริการสุขภาพ สาขาโรคมะเร็ง

- 1) ร้อยละผู้ป่วยมะเร็ง 5 อันดับแรก ได้รับการรักษาภายในระยะเวลาที่กำหนด
- 2) อัตราตายจากโรคมะเร็งตับ
- 3) อัตราตายจากมะเร็งปอด



แผนงานที่ 6 : การพัฒนาระบบบริการสุขภาพ (Service Plan) (17 โครงการ 24 ตัวชี้วัด)

โครงการ	ตัวชี้วัด
11. โครงการพัฒนาระบบบริการสุขภาพ สาขาโรคไต	1) ร้อยละของผู้ป่วย CKD ที่มีอัตราการลดลงของ $eGFR < 4 \text{ ml/min/1.73m}^2/\text{yr}$
12. โครงการพัฒนาระบบบริการสุขภาพ สาขาโรคต้อกระจก	1) ร้อยละของผู้ป่วยต้อกระจกที่รอการผ่าตัด (Blinding Cataract) ได้รับการผ่าตัดภายใน 30 วัน
13. โครงการพัฒนาระบบบริการสุขภาพ สาขาปลูกถ่ายอวัยวะ	1) อัตราส่วนของจำนวนผู้ยินยอมบริจาคอวัยวะจากผู้ป่วยสมองตายต่อจำนวนผู้ป่วยเสียชีวิตในโรงพยาบาล
14. โครงการพัฒนาระบบบริการบำบัดโรคไตด้วยยาเสพติด	1) ร้อยละของผู้ป่วยยาเสพติดที่ได้รับการบำบัดรักษา และหยุดเสพต่อเนื่อง (remission)
15. โครงการพัฒนาระบบบริการดูแลระยะกลาง (Intermediate Care)	1) ร้อยละสถานพยาบาลระดับ M และ F ที่ให้บริการการดูแลระยะกลาง
16. โครงการพัฒนาระบบบริการ one day surgery	1) ร้อยละของผู้ป่วยที่เข้ารับการผ่าตัดแบบ One Day Surgery
17. โครงการพัฒนาระบบบริการ Minimally Invasive Surgery	1) ร้อยละของผู้ป่วยที่เข้ารับการผ่าตัดแบบ Minimally Invasive Surgery

แผนงานที่ 7 : การพัฒนาระบบบริการการแพทย์ฉุกเฉินครบวงจรและระบบการส่งต่อ (1 โครงการ 1 ตัวชี้วัด)

1. โครงการพัฒนาระบบบริการการแพทย์ฉุกเฉินครบวงจรและระบบการส่งต่อ	1) อัตราการเสียชีวิตของผู้เจ็บป่วยวิกฤตฉุกเฉิน ภายใน 24 ชั่วโมง ในโรงพยาบาลระดับ F2 ขึ้นไป (ทั้งที่ ER และ Admit)
---	---

แผนงานที่ 8 : การพัฒนาตามโครงการเฉลิมพระเกียรติและพื้นที่เฉพาะ (2 โครงการ 2 ตัวชี้วัดตามยุทธศาสตร์)

1. โครงการเฉลิมพระเกียรติ	1) อัตราความสำเร็จการรักษาผู้ป่วยวัณโรคปอดรายใหม่
2. โครงการพัฒนาพื้นที่พิเศษ	1) ร้อยละการผ่านเกณฑ์ของหน่วยบริการสาธารณสุข สำหรับการจัดการบริการอาชีวอนามัย และเวชกรรมสิ่งแวดล้อมในเขตพัฒนาเศรษฐกิจพิเศษ ตามเกณฑ์ที่กำหนด

แผนงานที่ 9 : จุดสาหรณทางด้านการแพทย์ (1 โครงการ 1 ตัวชี้วัดตามยุทธศาสตร์)

1. โครงการพัฒนาการก่อเกี่ยวสุขภาพและการแพทย์	1) จำนวนเมืองสมุนไพร อย่างน้อยเขตละ 1 จังหวัด
--	---



แผนงานที่ 10 : การพัฒนาระบบบริหารจัดการกำลังคนด้านสุขภาพ (3 โครงการ 6 ตัวชี้วัดตามยุทธศาสตร์)

1 โครงการผลิตและพัฒนากำลังคนด้านสุขภาพสู่ความเป็นมืออาชีพ
2 โครงการ Happy MOPH กระทรวงสาธารณสุข กระทรวงแห่งความสุข
3 โครงการพัฒนาระบบการดูแลสุขภาพ

- 1) ระดับความสำเร็จของเขตสุขภาพที่มีการบริหารจัดการระบบการผลิตและพัฒนากำลังคนได้ตามเกณฑ์เป้าหมายที่กำหนด
- 2) ร้อยละของบุคลากรที่ได้รับการพัฒนาตามเกณฑ์ที่กำหนด
- 1) ร้อยละของหน่วยงานที่มีการนำดัชนีความสุขของคนทำงาน (Happinometer) ไปใช้
- 2) อัตราการคงอยู่ของบุคลากรสาธารณสุข (Retention rate)
- 3) ร้อยละของจังหวัดที่มีบุคลากรสาธารณสุขเพียงพอ
- 1) ร้อยละของครอบครัวที่มีศักยภาพในการดูแลสุขภาพตนเองได้ตามเกณฑ์ที่กำหนด



แผนงานที่ 11 : การพัฒนาระบบธรรมาภิบาลและวงจรคุณภาพ (2 โครงการ 6 ตัวชี้วัดตามยุทธศาสตร์)

1. โครงการปรับปรุงวัฒนธรรม ความโปร่งใส และบริหารความเสี่ยง	<ul style="list-style-type: none"> 1) ร้อยละของหน่วยงานในสังกัดกระทรวงสาธารณสุขผ่านเกณฑ์การประเมิน ITA 2) ร้อยละของการจัดซื้อจัดจ้างของยา เวชภัณฑ์ที่ไม่ใช่ยา วัสดุวิทยาศาสตร์ และวัสดุทันตกรรม 3) ร้อยละของหน่วยงานภายในกระทรวงสาธารณสุขผ่านเกณฑ์การประเมินระบบการควบคุมภายใน
2. โครงการพัฒนากฎการคุณภาพ	<ul style="list-style-type: none"> 1) ระดับความสำเร็จของการพัฒนาคุณภาพการบริหารจัดการภาครัฐของส่วนราชการในสังกัดสำนักงานปลัดกระทรวงสาธารณสุข 2) ร้อยละของโรงพยาบาลสังกัดกระทรวงสาธารณสุขมีคุณภาพมาตรฐานผ่านการรับรอง HA ชั้น 3 3) ร้อยละของ รพ.สต. ที่ผ่านเกณฑ์การพัฒนาคุณภาพ รพ.สต. ดีดดาว

แผนงานที่ 12 : การพัฒนาระบบข้อมูลสารสนเทศด้านสุขภาพ (2 โครงการ 3 ตัวชี้วัดตามยุทธศาสตร์)

1. โครงการพัฒนาระบบข้อมูลสารสนเทศด้านสุขภาพแห่งชาติ (NIS)	<ul style="list-style-type: none"> 1) ร้อยละของจังหวัดและหน่วยบริการที่ผ่านเกณฑ์คุณภาพข้อมูล
2. โครงการพัฒนาระบบสุขภาพด้วยเศรษฐกิจดิจิทัล (Digital Economy)	<ul style="list-style-type: none"> 1) ร้อยละของหน่วยบริการระดับทุติยภูมิและตติยภูมิสามารถแลกเปลี่ยนข้อมูลสุขภาพได้ (Health Information Exchange (HIE)) 2) ร้อยละของประชาชนเข้าถึงข้อมูลสุขภาพตนเองได้ (Personal Health Record)

แผนงานที่ 13 : การบริหารจัดการด้านการเงินการคลังสุขภาพ (2 โครงการ 4 ตัวชี้วัดตามยุทธศาสตร์)

1. โครงการสุขภาพถ้วนหน้าของ 3 กองทุน	<ul style="list-style-type: none"> 1) รายจ่ายต่อหัวที่ปรับด้วยโครงสร้างอายุ ของ 3 ระบบหลักประกันสุขภาพภาครัฐ (Age adjusted health expenditure per capita of each scheme) 2) กำหนดให้มีมาตรฐานการจ่ายเงินของแต่ละระบบหลักประกันสุขภาพภาครัฐให้แก่สถานพยาบาลเป็นราคาเดียวกันในทุกประเภทและระดับการบริการ 3) ร้อยละของประชากรเข้าถึงบริการการแพทย์ฉุกเฉิน
2. โครงการบริหารจัดการด้านการคุ้มครอง	<ul style="list-style-type: none"> 1) ร้อยละของหน่วยบริการที่ประสบภาวะวิกฤติทางการเงิน



แบบงานที่ 14 : การพัฒนางานวิจัย และนวัตกรรมด้านสุขภาพ (1 โครงการ 7 ตัวชี้วัดตามยุทธศาสตร์)

1. โครงการพัฒนางานวิจัย/นวัตกรรม ผลิตภัณฑ์สุขภาพและ
เทคโนโลยีทางการแพทย์

- 1) ร้อยละผลงานวิจัย/R2R ด้านสุขภาพที่ให้หน่วยงานต่างนำไปใช้ประโยชน์
- 2) ร้อยละของงบประมาณด้านการวิจัยและพัฒนา ไม่น้อยกว่าร้อยละ 1.5 ของงบประมาณทั้งหมด
- 3) ร้อยละของยากลุ่มเป้าหมายที่ผลิตหรือนำเข้าเพื่อทดแทนยาต้นแบบเพิ่มขึ้น
- 4) ร้อยละรายการยาและเครื่องมือแพทย์ที่ได้รับการขึ้นทะเบียน
- 5) จำนวนคำรับยาแผนไทยแห่งชาติ ที่ผ่านความเห็นชอบจากคณะกรรมการคุ้มครองและส่งเสริมภูมิปัญญาการแพทย์แผนไทย
- 6) จำนวนนวัตกรรมที่คิดค้นใหม่ เทคโนโลยีสุขภาพ หรือพัฒนาต่อยอดการให้บริการด้านสุขภาพ
- 7) จำนวนงานวิจัยสมุนไพร/งานวิจัยการแพทย์แผนไทย และการแพทย์ทางเลือกที่นำมาใช้จริงทางการแพทย์ หรือการตลาด

แบบงานที่ 15 : การปรับโครงสร้างและการพัฒนากฎหมายด้านสุขภาพ (1 โครงการ 1 ตัวชี้วัดตามยุทธศาสตร์)

1. โครงการปรับโครงสร้างและพัฒนากฎหมายด้านสุขภาพ

- 1) ร้อยละของกฎหมายที่ควรปรับปรุงได้รับการแก้ไข และมีการบังคับใช้

1

[illegible]

5	*1. โครงการพัฒนาระบบสุขภาพ ชีวิตระดับอำเภอ (DHB)	13	1) ร้อยละของคณะกรรมการพัฒนาระบบสุขภาพชีวิตระดับอำเภอ (DHB) Health Board (DHB) ที่มีคุณภาพ	กองบริหารการ สาธารณสุข/ สำนักงาน บริหาร ยุทธศาสตร์ สุขภาพชีวิต ไทย	จังหวัด												

แผนงานที่ 3 : การป้องกันควบคุมโรคและลดปัจจัยเสี่ยงด้านสุขภาพ

(5 โครงการ 9 ตัวชี้วัดตามยุทธศาสตร์)

6	*1. โครงการพัฒนาระบบการ ตอบโต้ภาวะฉุกเฉินและภัย สุขภาพ	14	1) ร้อยละของจังหวัดที่มีศูนย์ปฏิบัติการภาวะฉุกเฉิน (EOC) และทีม ตระหนักถึงสถานการณ์ (SAT) ที่สามารถปฏิบัติงานได้จริง	กรมควบคุมโรค	จังหวัด												
7	2. โครงการควบคุมโรคติดต่อ	15	1) ร้อยละของกลุ่มประชากรหลักที่ใช้บริการป้องกันเชื้อเอชไอวีและ โรคติดต่อทางเพศสัมพันธ์เชิงรุก	กรมควบคุมโรค	จังหวัด												
			2) ร้อยละของตำบลจัดการสุขภาพในการเฝ้าระวัง ป้องกันและแก้ปัญหา โรคพิษภัยกับน้ำดื่มและขยะมูลฝอย	กรมควบคุมโรค	จังหวัด												
			16		จังหวัด												
8	3. โครงการควบคุมโรคไม่ติดต่อ และภัยสุขภาพ	17	1) อัตราการเสียชีวิตจากการจมน้ำของเด็กรุ่นอายุ 15 ปี	กรมควบคุมโรค	จังหวัด												
			18	2) อัตราการเสียชีวิตจากการบาดเจ็บทางถนน	กรมควบคุมโรค	จังหวัด											
			19	3) อัตราผู้ป่วยเบาหวานใหม่จากกลุ่มเสี่ยงเบาหวาน และความดัน โลหิตสูงรายใหม่จากกลุ่มเสี่ยงและสงสัยป่วยความดันโลหิตสูง	กรมควบคุมโรค	จังหวัด											
9	4. โครงการส่งเสริมและพัฒนา ความปลอดภัยด้านอาหาร	20	1) ร้อยละของผลิตภัณฑ์อาหารสดและอาหารแปรรูปที่ความปลอดภัย อาหารและยา	คณะกรรมการ อาหารและยา	จังหวัด												
10	5. โครงการคุ้มครองผู้บริโภค ด้านผลิตภัณฑ์สุขภาพและ บริการสุขภาพ	21	1) ร้อยละของผลิตภัณฑ์สุขภาพที่ได้รับการตรวจสอบด้านมาตรฐานตาม เกณฑ์ที่กำหนด	คณะกรรมการ อาหารและยา	จังหวัด												
			22	2) ร้อยละของสถานพยาบาลและสถานประกอบการเพื่อสุขภาพผ่าน เกณฑ์มาตรฐานตามที่กฎหมายกำหนด	กรมสนับสนุน บริการสุขภาพ	จังหวัด											

แผนงานที่ 4 : การบริหารจัดการสิ่งแวดล้อม

(2 โครงการ 2 ตัวชี้วัดตามยุทธศาสตร์)

11	*1.โครงการบริหารจัดการ สิ่งแวดล้อม	23	1) ร้อยละของโรงพยาบาลที่พัฒนาเป็นสิ่งแวดล้อมไม่ทำลายคน GREEN&CLEAN Hospital	กรมอนามัย/ กรมควบคุมโรค		จังหวัด									
12	2. โครงการส่งเสริมสุขภาพ ประชาชนจากมลพิษสิ่งแวดล้อม ในพื้นที่เสี่ยง (Hot Zone)	24	1) ร้อยละของจังหวัดที่มีระบบจัดการปัจจัยเสี่ยงจากสิ่งแวดล้อมและ สุขภาพอย่างบูรณาการมีประสิทธิภาพและยั่งยืน	กรมอนามัย/ กรมควบคุมโรค		จังหวัด	✓								

--	--	--	--

[illegible]

[illegible]

(1 โครงการ 1 ตัวชี้วัดตามยุทธศาสตร์)

[illegible]

(2) โครงการ 2 ตัวชี้วัดตามยุทธศาสตร์)

[illegible]

(1. โครงสร้าง 1 ตัวชี้วัดตามยุทธศาสตร์)

[illegible]

36 *2.โครงการ Happy MOPH กระทรวงสาธารณสุข กระทรวงแห่งความสุข	56	1) ร้อยละของหน่วยงานที่มีการนำศักยภาพด้านสุขขององค์กรมาใช้ (Happyometer) ไม่ใช้	กองยุทธศาสตร์และแผนงาน												
				จังหวัด											
	57	2) อัตราการคงอยู่ของบุคลากรสาธารณสุข (Retention: rate)	กองบริหารทรัพยากรบุคคล/กองยุทธศาสตร์และแผนงาน	จังหวัด											
				จังหวัด											
	58	3) ร้อยละของจังหวัดที่มีบุคลากรสาธารณสุขเพียงพอ	กองยุทธศาสตร์และแผนงาน/กองบริหาร	จังหวัด											
37	3.โครงการพัฒนาเครือข่ายกำลังคนด้านสุขภาพ	59	1) ร้อยละของครอบครัวที่มีศักยภาพในการดูแลสุขภาพตนเองได้ตามเกณฑ์ที่กำหนด	กรมสนับสนุนบริการสุขภาพ	จังหวัด										

แผนงานที่ 11 : การพัฒนาระบบรณภูมิบริการและองค์การสุขภาพ
(2 โครงการ 6 ตัวชี้วัดตามยุทธศาสตร์)

38 1.โครงการประเมินคุณธรรมความโปร่งใส และบริหารความเสี่ยง	60	1) ร้อยละของหน่วยงานในสังกัดกระทรวงสาธารณสุขผ่านเกณฑ์การประเมิน TPA	ศูนย์ปราบปรามการทุจริต												
				ประเภท											
	61	2) ร้อยละของการจัดซื้อจัดจ้างของหน่วยงานในสังกัดที่ไม่ใช่ภาครัฐ และรัฐวิสาหกิจ	กองบริหารการสาธารณสุข	เขต											
	62	3) ร้อยละของหน่วยงานภายใต้กระทรวงสาธารณสุขผ่านเกณฑ์การประเมินระบบการควบคุมภายใน	กลุ่มตรวจรอบภายในระดับกระทรวง/กลุ่มตรวจสอบภายในระดับ สป.	ประเภท											
39	*2. โครงการพัฒนาองค์กรคุณภาพ	63	1) ระดับความสำเร็จของการพัฒนาคุณภาพการบริหารจัดการภาครัฐของส่วนราชการในสังกัดสำนักงานปลัดกระทรวงสาธารณสุข	การ.สป.	ประเภท										

แผนงานที่ 12: การพัฒนาระบบข้อมูลสารสนเทศด้านสุขภาพ
(2 โครงการ 3 ตัวชี้วัดตามยุทธศาสตร์)

แผนงานที่ 13 : การบริหารจัดการด้านการเงินการคลังสุขภาพ

(2) โครงการ 4 ตัวชี้วัดตามยุทธศาสตร์

43	*2. โครงการบริหารจัดการด้าน การเงินการคลัง	72	1) ร้อยละของหน่วยงานที่ประเมินรางวัลคุณูปการการเงิน	กองเศรษฐกิจ อุตสาหกรรมและ พลังงาน สศก	จังหวัด	✓							

(๑) โครงการ 7 หัวใจรักตามยุทธศาสตร์

[illegible]

11 (Final V. 1)